Centro de Pesquisa e Planejamento

Avaliação da Escola de Aplicação

CAF

Fevereiro de 2008

Objetivo Geral

Verificar qual é a avaliação dos pais, professores, funcionários e estagiários da Escola de Aplicação Feevale em relação à mesma.

Objetivos Específicos

- ✓ Traçar o perfil dos entrevistados;
- ✓ Verificar questões relacionadas à gestão da Escola de Aplicação Feevale;
- ✓ Verificar aspectos relacionados ao ensino da Escola de Aplicação Feevale;
- ✓ Verificar aspectos relacionados à estrutura da Escola de Aplicação Feevale;
- ✓ Listar comentários e sugestões por parte dos entrevistados.

Metodologia

Tipo de Pesquisa → Quantitativa

Coleta de Dados → Auto-preenchimento através de formulários online
Período: dezembro de 2007

Amostra → Não-probabilística por conveniência

Metodologia

Amostra

Público	Universo	Amostra coletada	% da Amostra
Pais	486	75	15,4%
Professores	46	38	82,6%
Funcionários	84	57	67,9%
Estagiários	17	9	52,9%
Total	**633**	**179**	**28,3%**

Análise dos resultados

Gestão Administrativa
Direção

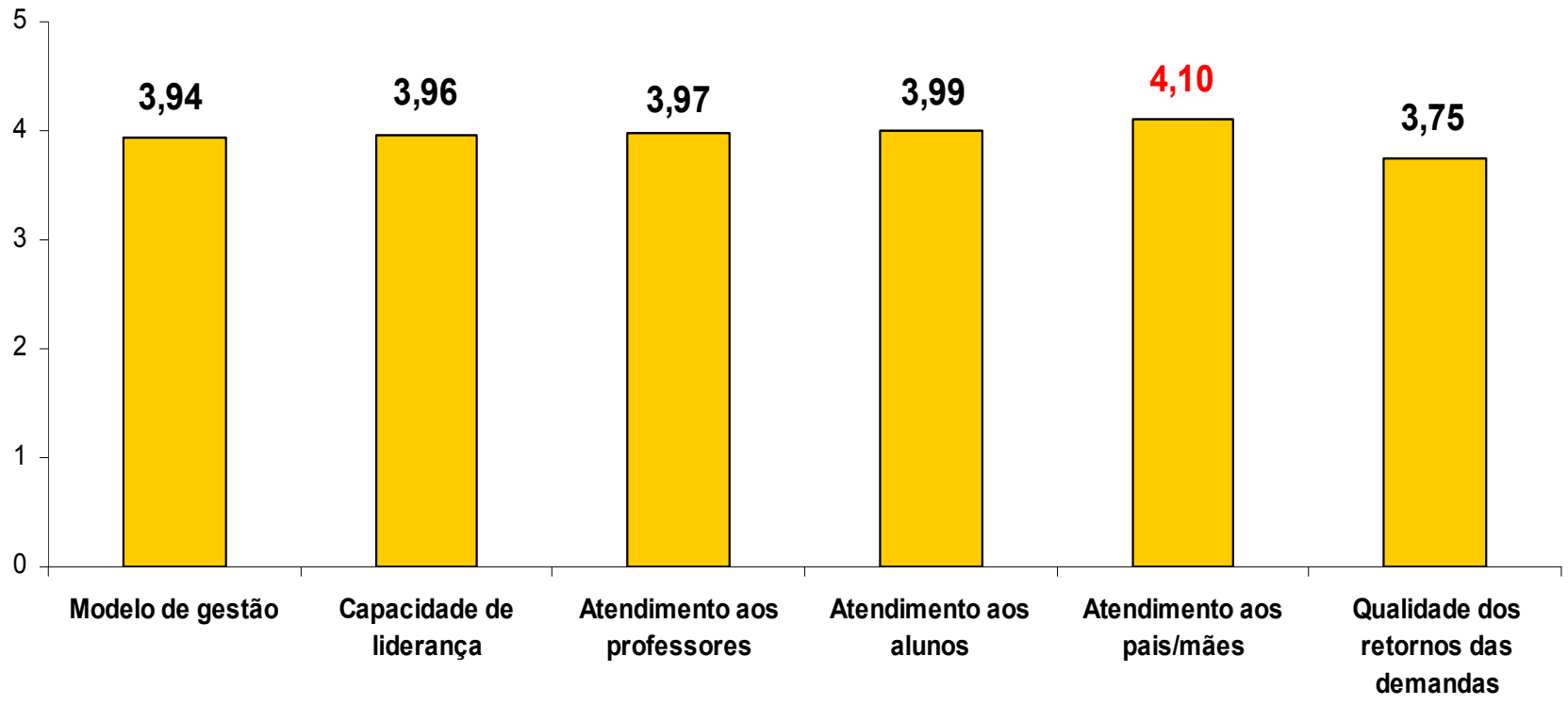

Gestão Administrativa
Direção

Público	Modelo de gestão	Capacidade de liderança	Atendimento aos professores	Atendimento aos alunos	Atendimento aos pais/mães	Qualidade dos retornos das demandas
Estagiário	4,44	4,22	4,29	4,29	4,00	4,00
Funcionário	3,96	3,92	3,89	3,98	4,08	3,85
Pais	3,80	3,81	4,02	3,93	4,07	3,56
Professor	4,08	4,24	3,92	4,08	4,17	3,92
TOTAL	3,94	3,96	3,97	3,99	4,10	3,75

Gestão Administrativa
Liderança NAP

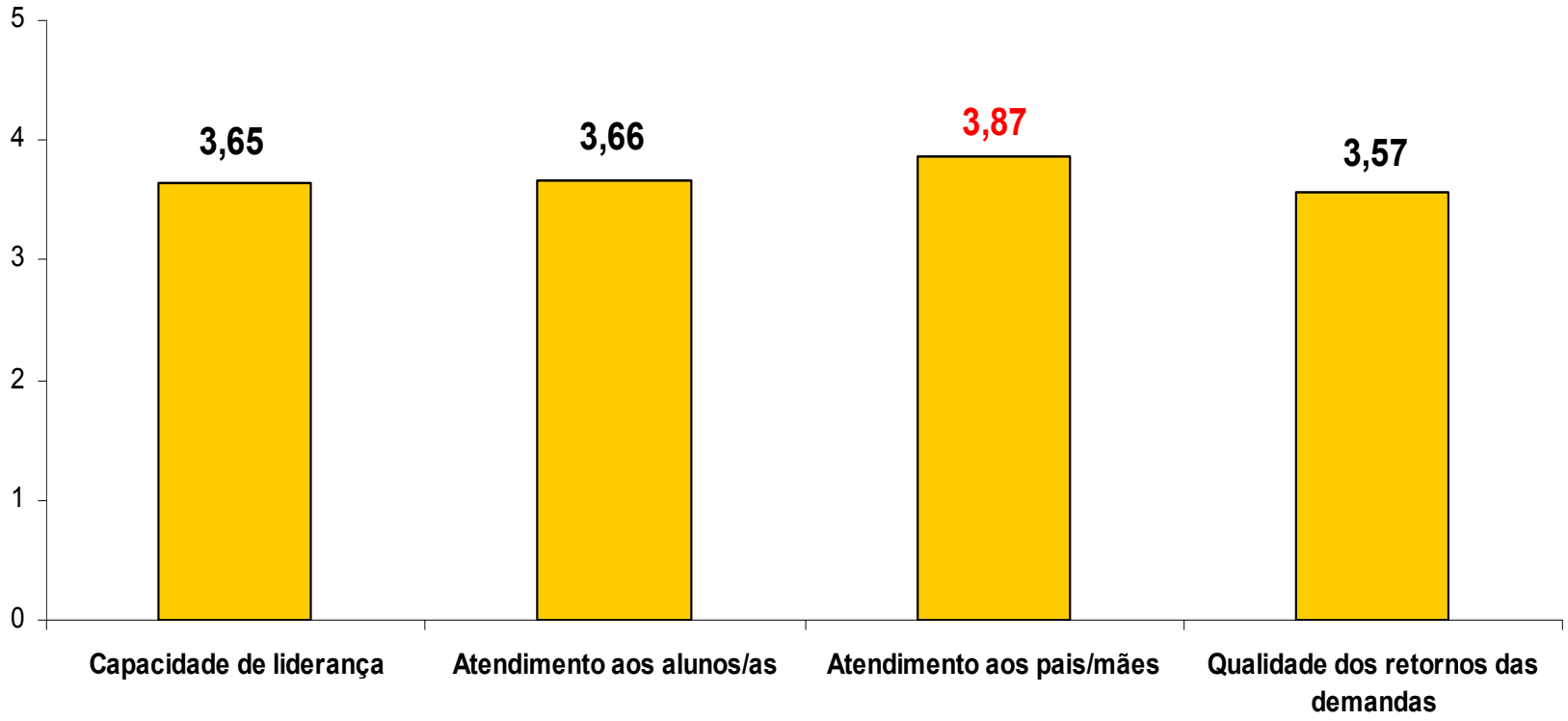

Gestão Administrativa
Liderança NAP

Público	Capacidade de liderança	Atendimento aos alunos/as	Atendimento aos pais/mães	Qualidade dos retornos das demandas
Estagiário	4,25	4,17	4,17	4,13
Funcionário	3,68	3,76	4,00	3,62
Pais	3,67	3,68	3,89	3,58
Professor	3,46	3,45	3,64	3,39
TOTAL	3,65	3,66	3,87	3,57

Gestão de Processos

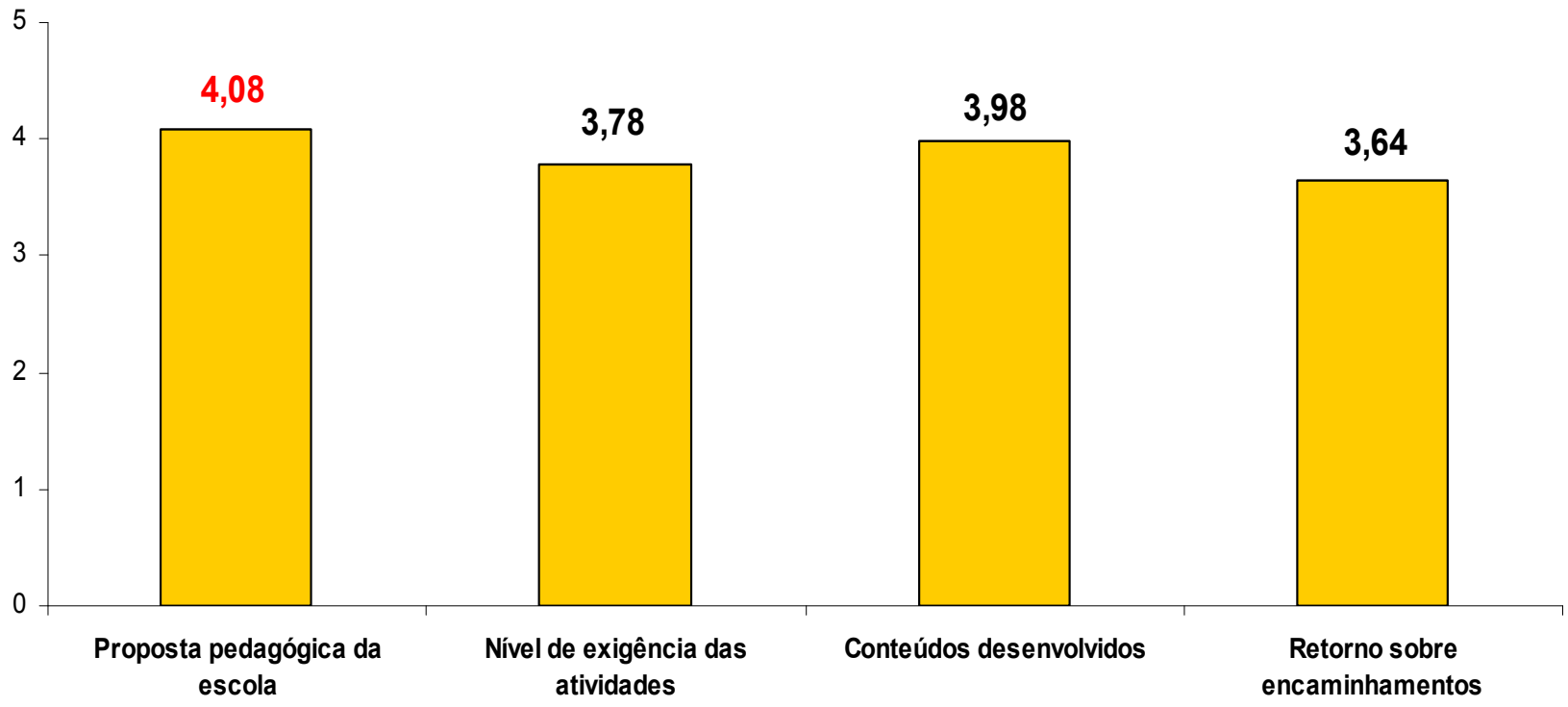

Gestão de Processos

Público	Proposta pedagógica da escola	Nível de exigência das atividades	Conteúdos desenvolvidos (contextualização)	Retorno sobre encaminhamentos
Estagiário	4,38	4,33	4,17	4,25
Funcionário	4,00	3,83	4,00	3,72
Pais	4,05	3,69	3,84	3,53
Professor	4,16	3,84	4,21	3,61
TOTAL	4,08	3,78	3,98	3,64

Gestão de Pessoas

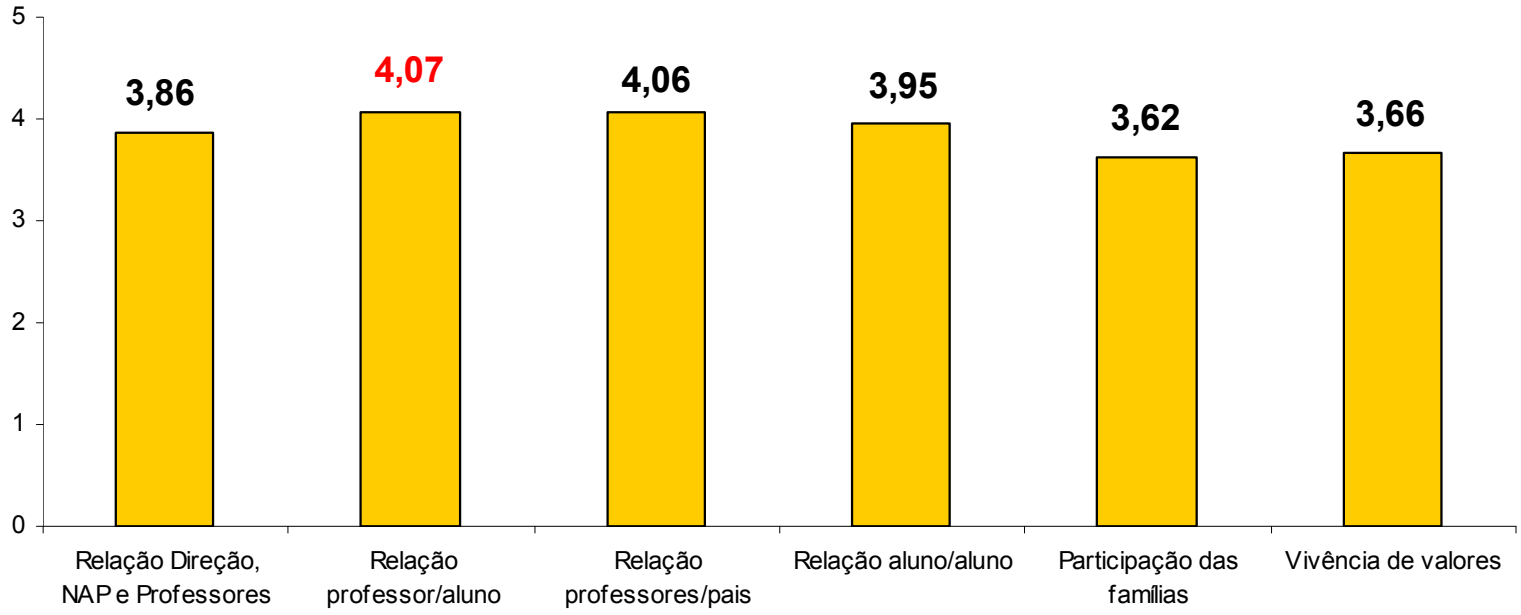

Gestão de Pessoas

Público	Relação Direção, NAP e Professores	Relação professor/aluno	Relação professores/pais	Relação aluno/aluno	Participação das famílias	Vivência de valores
Estagiário	4,25	4,25	4,17	4,00	4,00	4,29
Funcionário	3,89	4,00	4,11	3,86	3,88	3,65
Pais	3,81	4,05	4,04	4,07	3,72	3,78
Professor	3,84	4,14	4,03	3,81	3,14	3,34
TOTAL	**3,86**	**4,07**	**4,06**	**3,95**	**3,62**	**3,66**

Princípios de Convivência

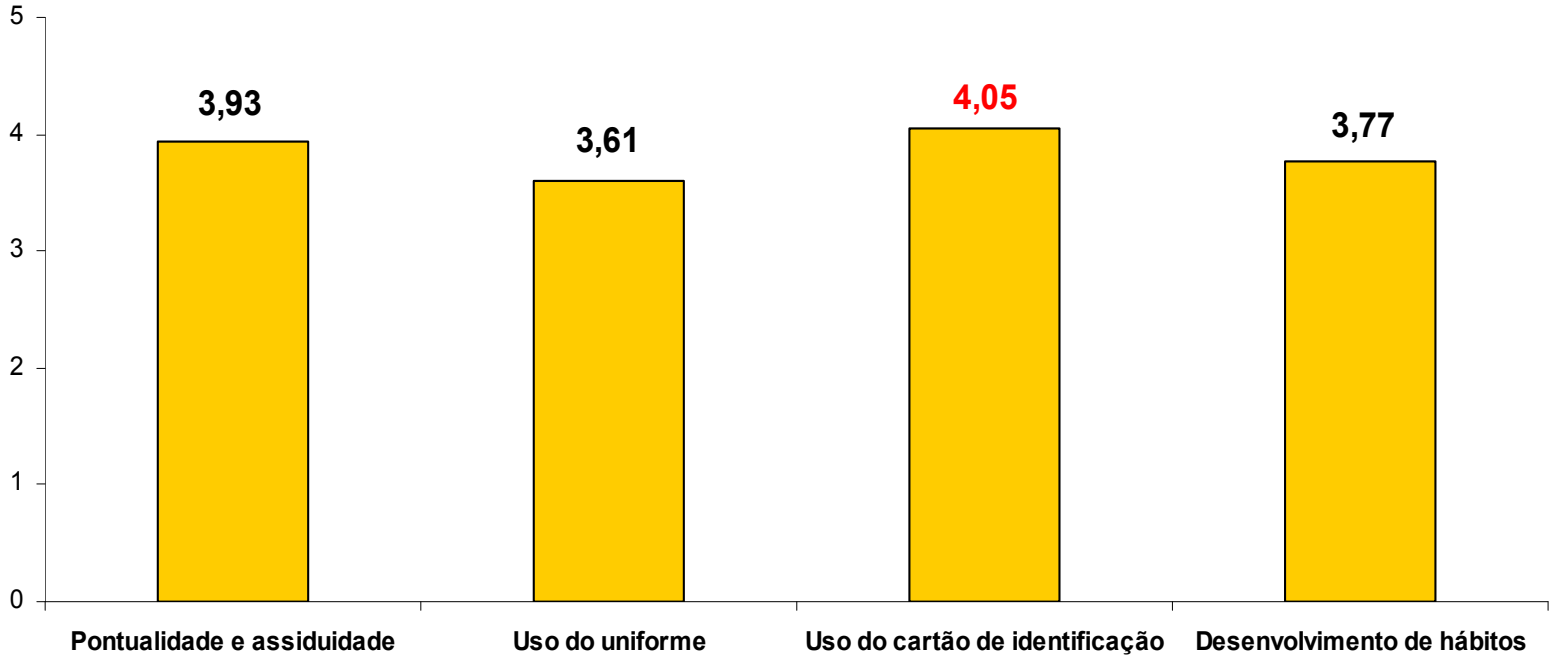

Princípios de Convivência

Público	Pontualidade e assiduidade	Uso do uniforme	Uso do cartão de identificação	Desenvolvimento de hábitos
Estagiário	4,00	4,17	4,17	4,00
Funcionário	3,98	3,70	3,77	3,70
Pais	4,01	3,90	4,24	3,96
Professor	3,69	2,79	3,97	3,43
TOTAL	3,93	3,61	4,05	3,77

Gestão APP
Diretoria

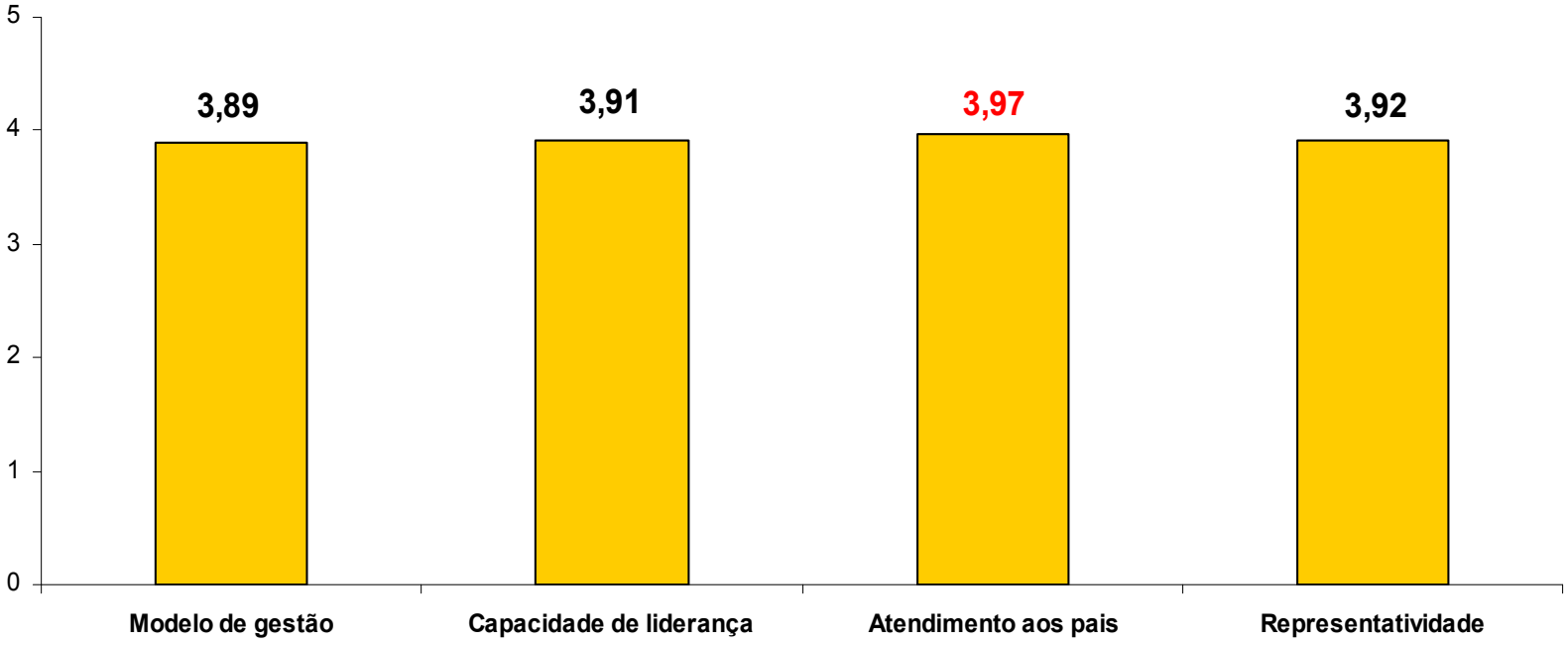

Gestão APP
Diretoria

Público	Modelo de gestão	Capacidade de liderança	Atendimento aos pais	Representatividade
Estagiário	4,17	4,17	4,00	4,00
Funcionário	3,81	3,86	3,96	4,00
Pais	3,93	3,95	3,94	3,91
Professor	3,85	3,85	4,04	3,86
TOTAL	3,89	3,91	3,97	3,92

Gestão APP
Pais representantes

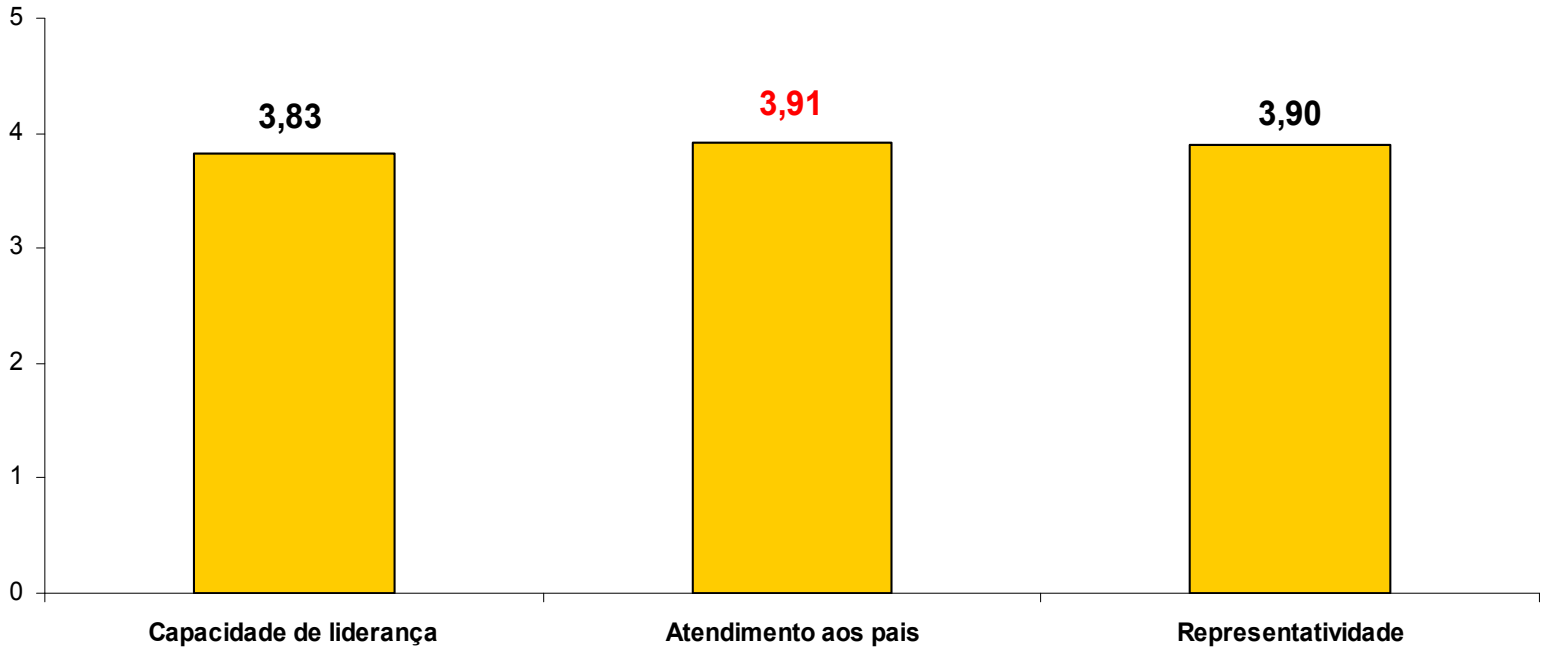

Gestão APP
Pais representantes

Público	Capacidade de liderança Representantes	Atendimento aos pais Representantes	Representatividade Representantes
Estagiário	4,17	4,00	4,17
Funcionário	3,96	4,04	4,00
Pais	3,77	3,86	3,87
Professor	3,77	3,86	3,82
TOTAL	3,83	3,91	3,90

Gestão do Colegiado da Escola

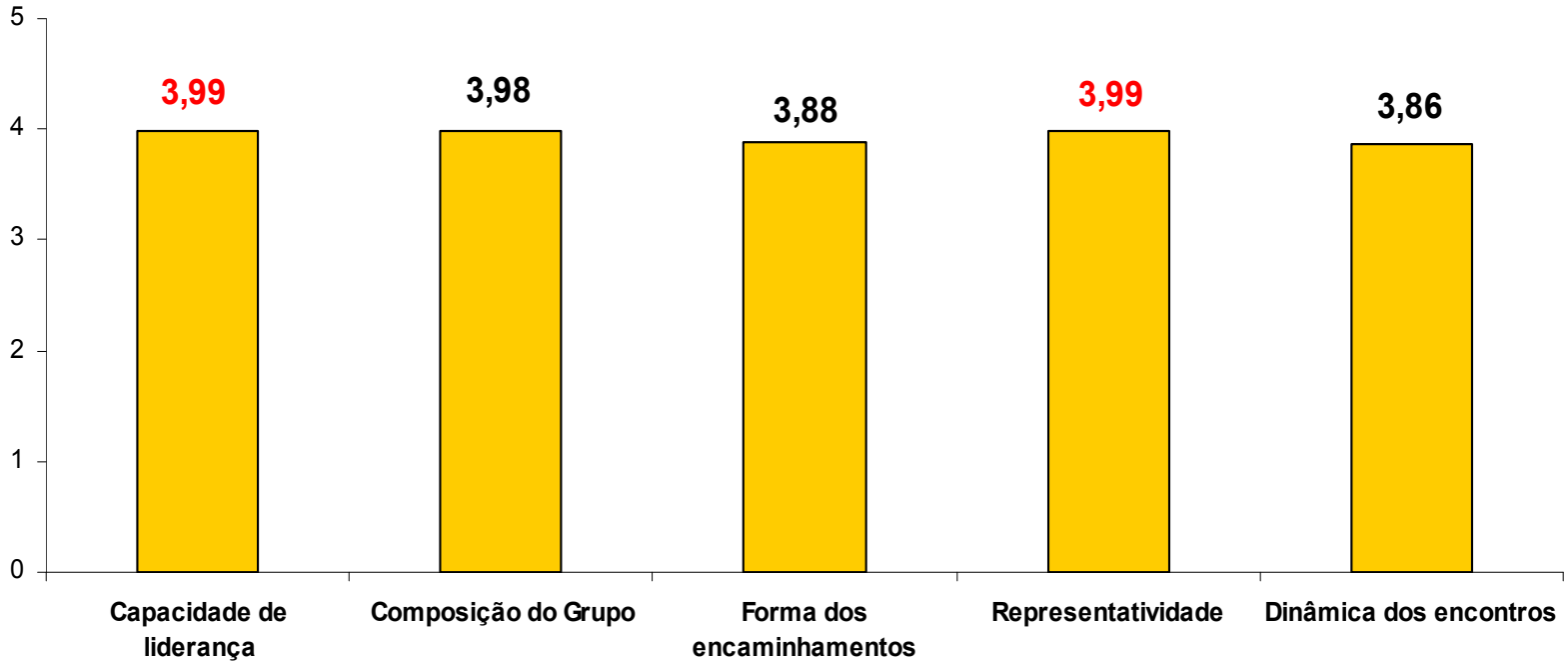

Gestão do Colegiado da Escola

Público	Capacidade de liderança	Composição do Grupo	Forma dos encaminhamentos	Representatividade	Dinâmica dos encontros
Estagiário	4,00	4,00	4,20	4,20	4,25
Funcionário	4,00	4,00	3,94	3,94	4,06
Pais	3,91	3,83	3,72	3,88	3,64
Professor	4,11	4,17	4,03	4,17	4,00
TOTAL	3,99	3,98	3,88	3,99	3,86

Docente: Infantil

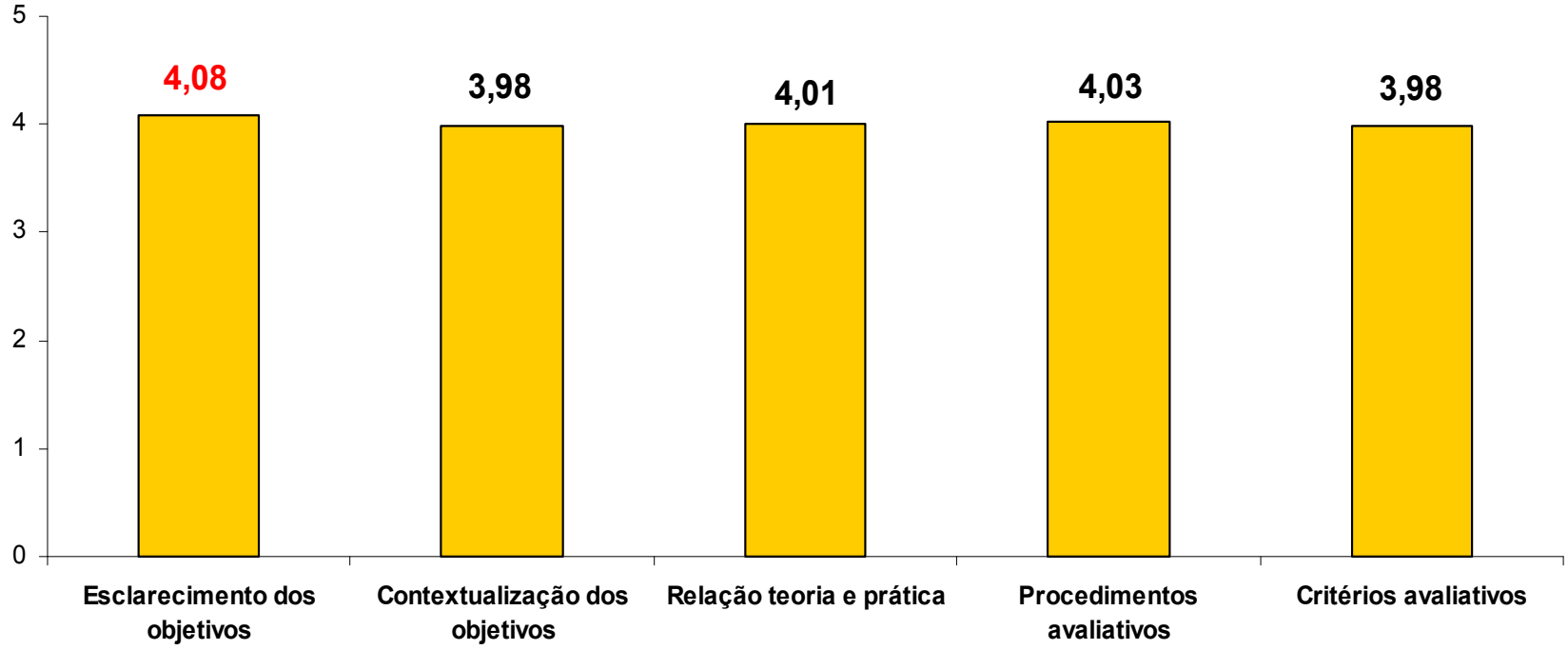

Docente: Infantil

Público	Esclarecimento dos objetivos	Contextualização dos objetivos	Relação teoria e prática	Procedimentos avaliativos	Critérios avaliativos
Estagiário	4,33	4,17	4,17	4,17	4,17
Funcionário	4,00	3,90	3,95	3,95	4,00
Pais	3,89	3,77	3,79	3,87	3,83
Professor	4,38	4,28	4,36	4,33	4,13
TOTAL	4,08	3,98	4,01	4,03	3,98

Docente: Fundamental

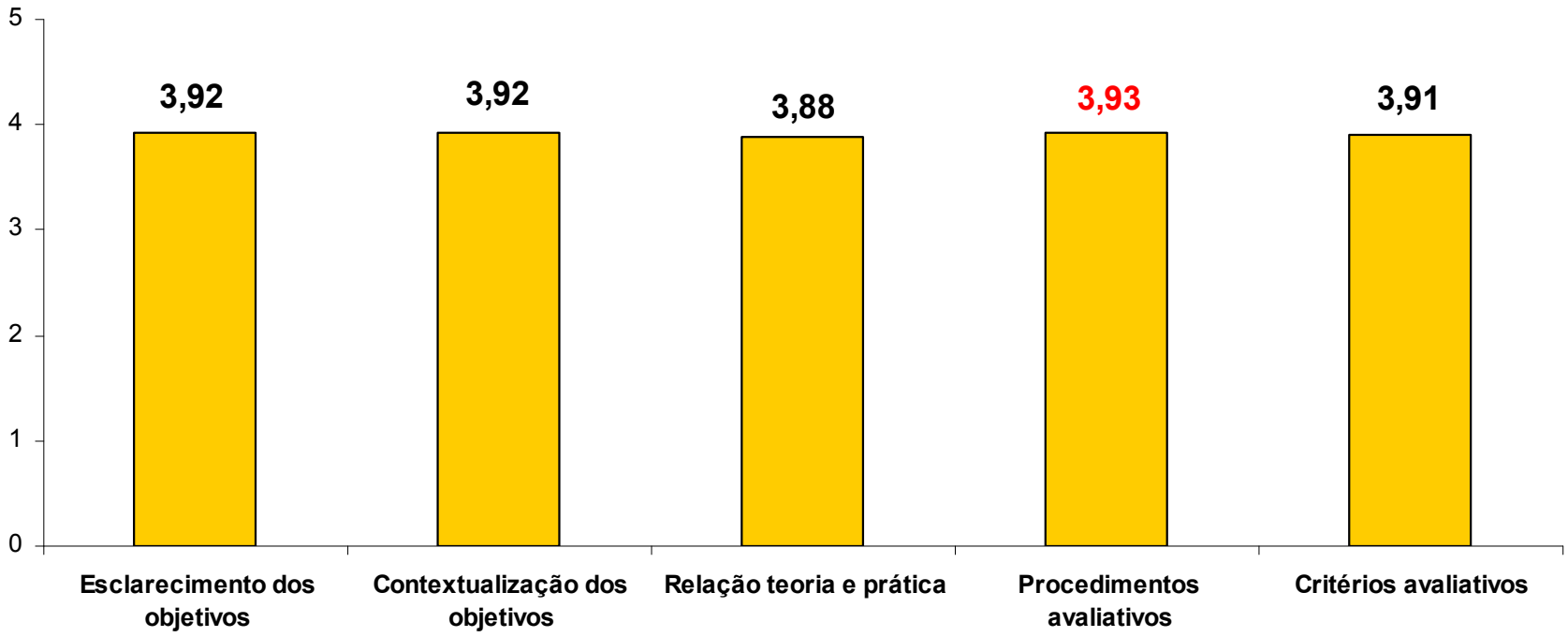

Docente: Fundamental

Público	Esclarecimento dos objetivos	Contextualização dos objetivos	Relação teoria e prática	Procedimentos avaliativos	Critérios avaliativos
Estagiário	4,00	4,00	4,20	4,20	4,00
Funcionário	3,94	3,94	3,88	3,94	3,94
Pais	3,78	3,80	3,68	3,80	3,79
Professor	4,16	4,13	4,20	4,12	4,12
TOTAL	3,92	3,92	3,88	3,93	3,91

Docente: Médio

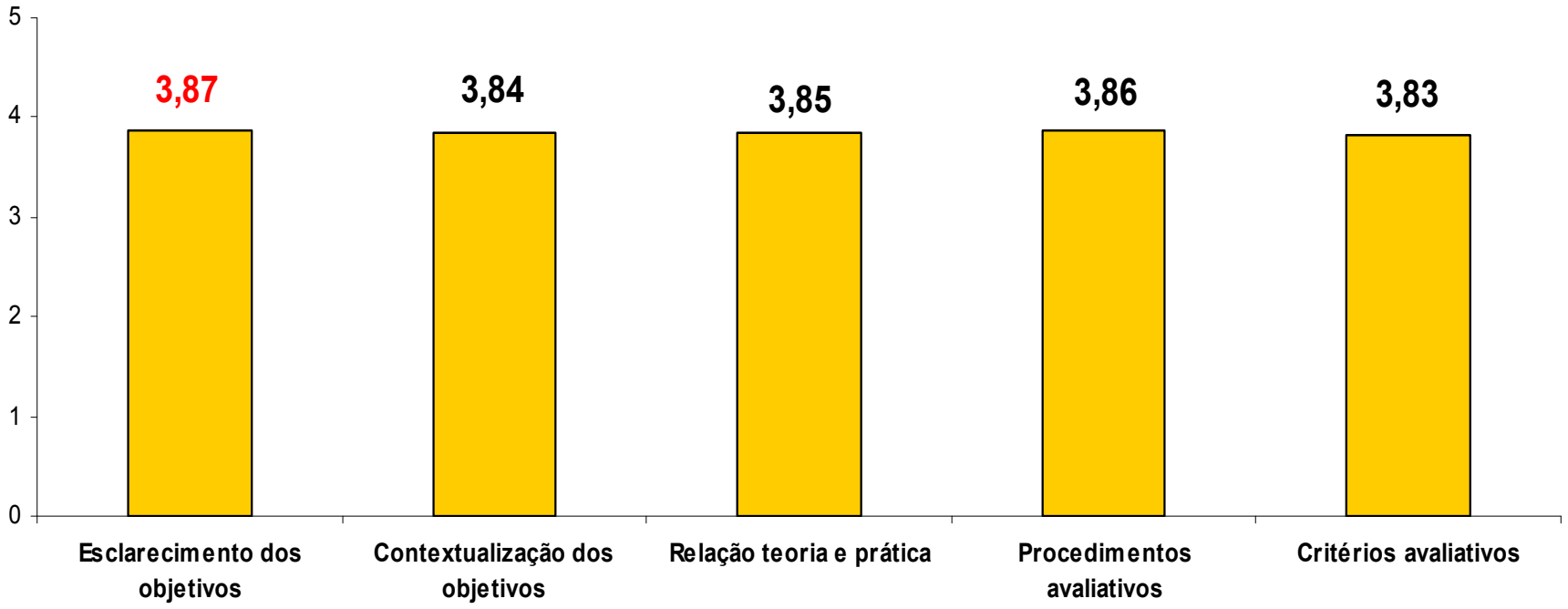

Docente: Médio

Público	Esclarecimento dos objetivos	Contextualização dos objetivos	Relação teoria e prática	Procedimentos avaliativos	Critérios avaliativos
Estagiário	4,25	4,25	4,25	4,25	4,25
Funcionário	3,95	3,95	3,89	3,89	3,89
Pais	3,61	3,50	3,59	3,61	3,68
Professor	4,12	4,12	4,12	4,12	3,92
TOTAL	3,87	3,84	3,85	3,86	3,83

Docente: Técnico

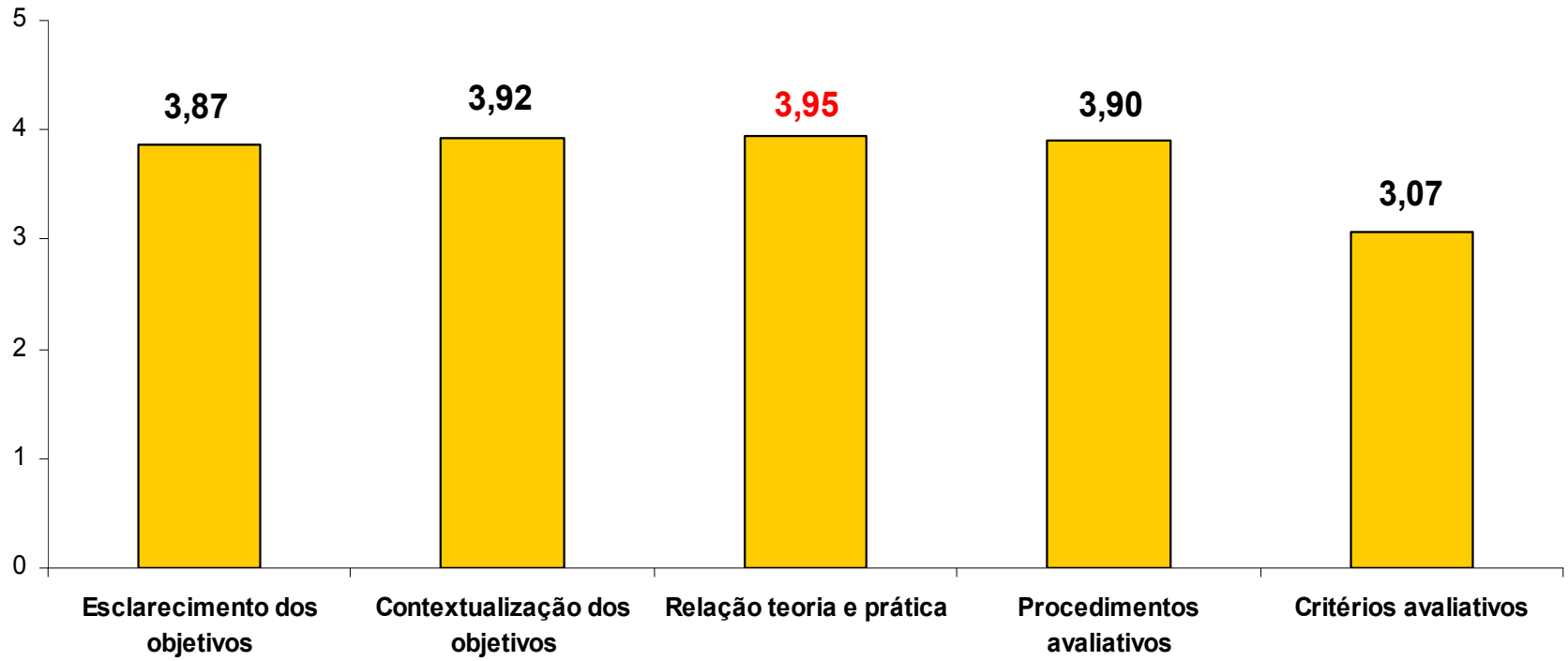

Docente: Técnico

Público	Esclarecimento dos objetivos	Contextualização dos objetivos	Relação teoria e prática	Procedimentos avaliativos	Critérios avaliativos
Estagiário	4,00	4,00	4,00	4,00	2,80
Funcionário	3,94	3,94	3,94	4,00	3,31
Pais	3,59	3,62	3,70	3,58	2,86
Professor	4,25	4,40	4,40	4,33	2,95
TOTAL	3,87	3,92	3,95	3,90	3,07

Docente: EJA

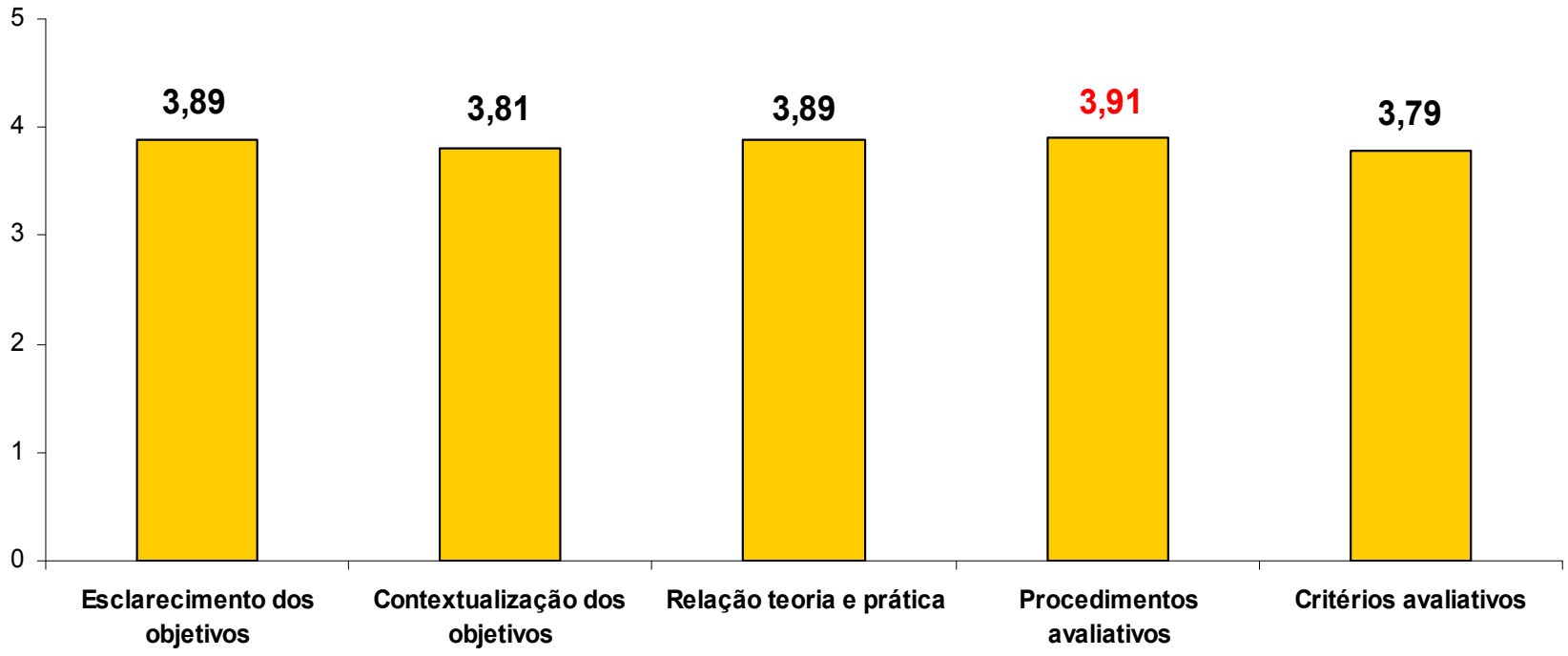
5
4
3
2
1
0
3,89
3,81
3,89
3,91
3,79
Esclarecimento dos objetivos
Contextualização dos objetivos
Relação teoria e prática
Procedimentos avaliativos
Critérios avaliativos

Docente: EJA

Público	Esclarecimento dos objetivos	Contextualização dos objetivos	Relação teoria e prática	Procedimentos avaliativos	Critérios avaliativos
Estagiário	4,00	4,00	4,00	4,00	4,00
Funcionário	4,00	3,94	3,94	3,94	3,94
Pais	3,59	3,48	3,68	3,73	3,48
Professor	4,23	4,15	4,15	4,15	4,08
TOTAL	3,89	3,81	3,89	3,91	3,79

Serviços

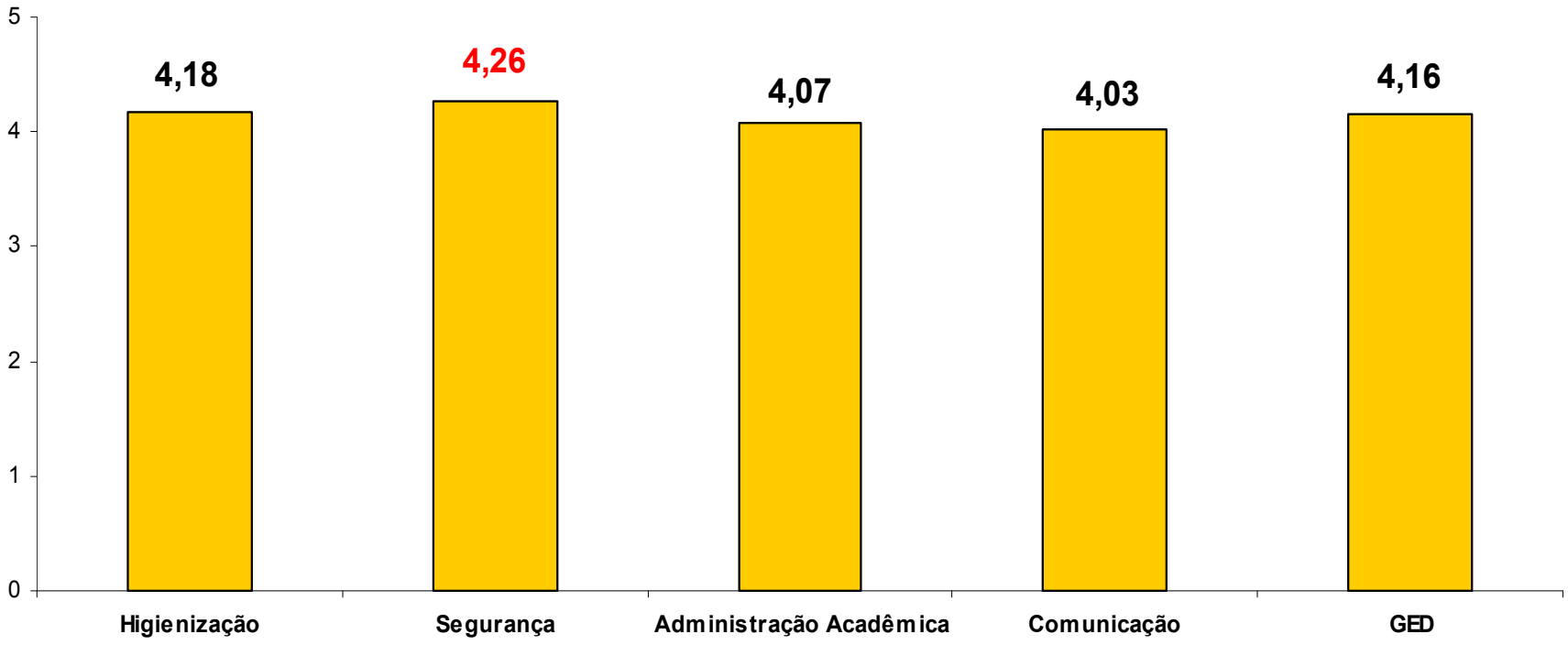
5
4
3
2
1
0
4,18
4,26
4,07
4,03
4,16
Higienização
Segurança
Administração Acadêmica
Comunicação
GED

Serviços

Público	Higienização	Segurança	Administração Acadêmica	Comunicação	GED
Estagiário	4,67	4,56	4,33	4,33	4,56
Funcionário	4,27	4,20	4,27	4,06	4,29
Pais	4,06	4,19	3,80	3,90	4,00
Professor	4,19	4,38	4,22	4,17	4,15
TOTAL	4,18	4,26	4,07	4,03	4,16

Infra-Estrutura



Infra-Estrutura

Público	Estagiário	Funcionário	Pais	Professor	TOTAL
Salas de aula	3,89	4,02	3,71	3,92	3,86
Laboratório de Informática	3,89	4,13	4,00	3,97	4,03
Laboratório de Redes	4,33	4,11	3,95	3,92	4,02
Laboratório de Ciências	4,00	4,13	4,16	4,31	4,17
Laboratório de Matemática	4,00	4,11	3,8	4,20	3,97
Laboratório de Fotografia	4,00	4,15	3,85	4,33	4,07
Agência Experimental	4,00	4,19	3,87	4,61	4,22
Ginásio	4,14	4,07	3,67	3,96	3,87
Ambulatório	4,33	4,20	3,89	3,78	3,99
Brinquedoteca	4,50	4,12	3,95	3,78	4,02
Pracinha	4,00	3,94	3,56	3,70	3,74
Sala dos professores	4,22	4,07	3,93	3,82	3,96
Salão de Atos	4,44	4,20	4,05	4,19	4,15

Alimentação

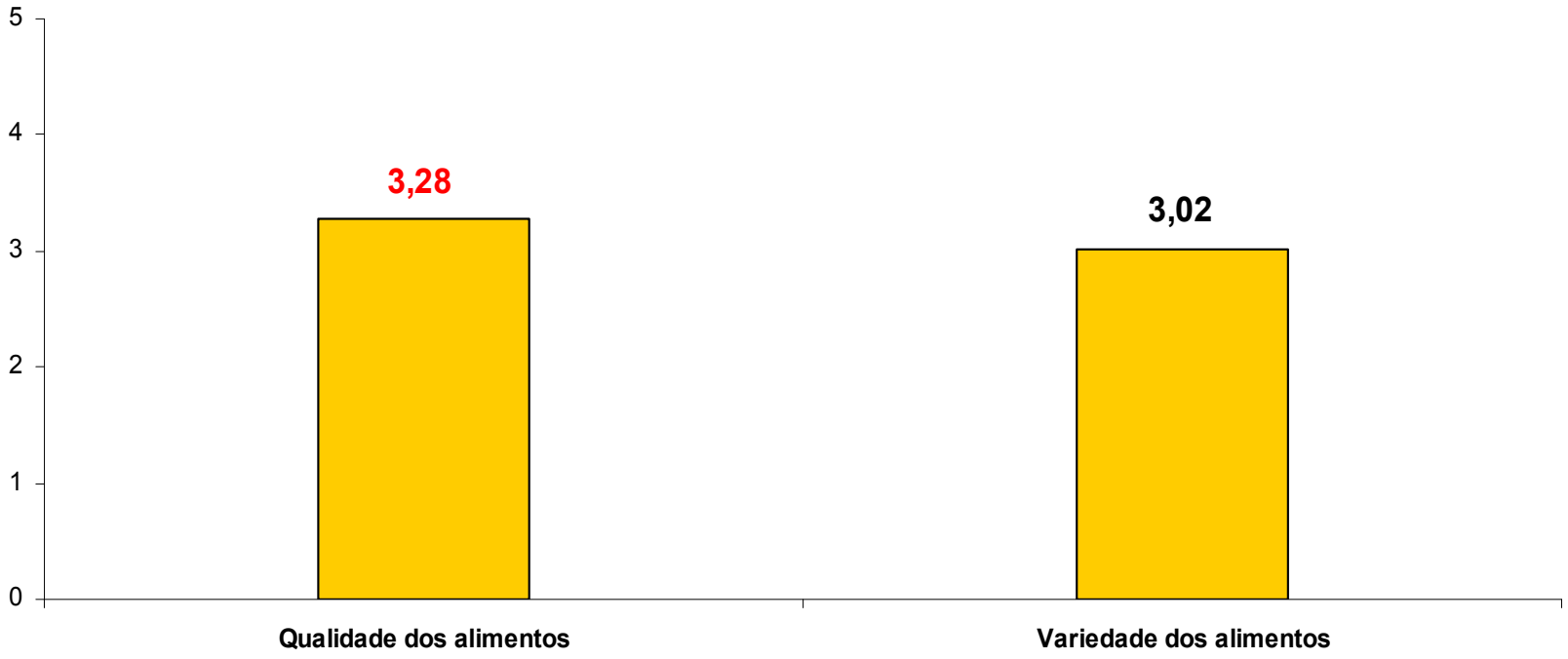

Alimentação

Público	Qualidade dos alimentos	Variedade dos alimentos
Estagiário	3,89	3,56
Funcionário	3,06	2,88
Pais	3,48	3,22
Professor	3,08	2,76
TOTAL	3,28	3,02

Equipe Técnica

- **Diretor do Instituto de Ciências Sociais Aplicadas**
Prof. Ms. Juarez Buriol

- **Coordenadora do Centro de Pesquisa e Planejamento**
Esp.Cássia Rebelo Hofstätter

- **Consultora de Pesquisa e Marketing**
Profa. Ms. Luciana Hoppe

- **Responsáveis pela Metodologia de Pesquisa**
Profa.Ms. Daniela Muller de Quevedo

- **Responsável pelas Análises Descritivas**
Juliana Costa Vasseur

- **Responsáveis pela tabulação dos resultados**
Ellen Kemerich de Almeida
Luis Arthur da Silva

Equipe Técnica

- **Equipe de Coleta de dados**

Ana Paula Bernardo de Souza
Cristiane Beier Heidemann
Diego Martins de Assunção
Madger Ilha da Silva
Tiessa Gass

- **Digitadores**

Adriana de Negri
Ana Paula Bernardo de Souza
Ellen Kemmerich de Almeida
Tiessa Gass

- **Estrutura da Apresentação**

Maria Virgínia Alves de Lima

- **Revisão Final**

Esp. Cássia Rebelo Hofstätter
Rafael Furtado